



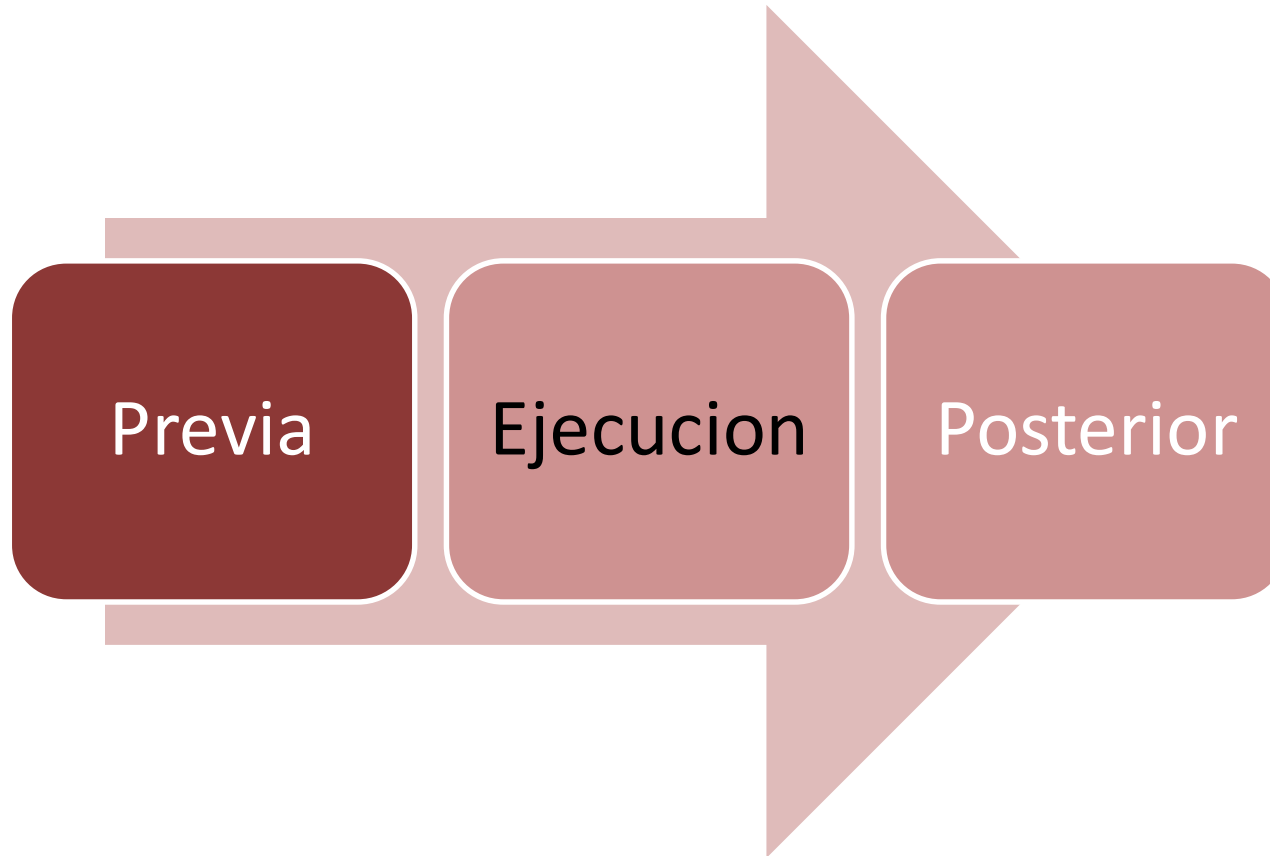
# Protocolo COVID Laboratorios Docencia EIQ

Autor | Equipo Laboratorio EIQ

Valparaíso | 2021


# Etapas abordadas

Describe medidas aplicables solo con el objetivo de minimizar riesgos contagio COVID



# PREVIA

Antes/Durante el ingreso al laboratorio



Verificar Placa  
Desinfeccion Lab



Entregar  
Mascarillas



Escuela de  
Ingeniería  
Química

# EJECUCION

Durante el desarrollo del laboratorio



Mantener Ventilacion  
(Ventana y puertas)



Sanitizar con frecuencia  
(Spray)



Registrar Asistencia  
(Carpeta Roja)



Entregar mascarillas  
repuesto



# POSTERIOR


Finalizando y después del laboratorio



Descarte de mascarillas



Desinfeccion superficies



Desinfeccion antiparras



Actualizacion Placa



# Protocolo COVID Laboratorios Docencia EIQ

## 2021

### Laboratoristas

Stefhany Calivoro ([stefhany.calivoro@pucv.cl](mailto:stefhany.calivoro@pucv.cl))

Evelyn Rodriguez ([Evelyn.rodriguez@pucv.cl](mailto:Evelyn.rodriguez@pucv.cl))

Jennife Diaz ([Jennifer.diaz@pucv.cl](mailto:Jennifer.diaz@pucv.cl))

### Encargado de Laboratorios

Gianni Olguin ([gianni.olguin@pucv.cl](mailto:gianni.olguin@pucv.cl))